



ТЕРРИТОРИАЛЬНЫЙ ОРГАН ФЕДЕРАЛЬНОЙ
СЛУЖБЫ ГОСУДАРСТВЕННОЙ СТАТИСТИКИ
ПО РЕСПУБЛИКЕ ТАТАРСТАН

ИНДЕКСЫ ЦЕН ПРОИЗВОДИТЕЛЕЙ ПРОМЫШЛЕННЫХ ТОВАРОВ В РЕСПУБЛИКЕ ТАТАРСТАН



сентябрь 2022 года



Территориальный орган Федеральной
службы государственной статистики
по Республике Татарстан

Индексы цен производителей промышленных товаров в Республике Татарстан

за сентябрь 2022 года

01 ИНДЕКСЫ ЦЕН ПРОИЗВОДИТЕЛЕЙ
(ВНУТРЕННИЙ РЫНОК) И
ПОТРЕБИТЕЛЬСКИХ ЦЕН

02 ИНДЕКСЫ ЦЕН ПРОИЗВОДИТЕЛЕЙ
(ВНУТРЕННИЙ РЫНОК) ПО ОТДЕЛЬНЫМ ВИДАМ
ЭКОНОМИЧЕСКОЙ ДЕЯТЕЛЬНОСТИ

* Ежемесячные данные оперативной статистики





ИНДЕКСЫ ЦЕН ПРОИЗВОДИТЕЛЕЙ И ПОТРЕБИТЕЛЬСКИХ ЦЕН

В % К ПРЕДЫДУЩЕМУ МЕСЯЦУ

СЕНТЯБРЬ 2022 г. К АВГУСТУ 2022 г.

Индекс цен производителей



101,1

Индекс потребительских цен



99,97



Цены производителей промышленных товаров



Потребительские цены на товары и услуги





ИНДЕКСЫ ЦЕН ПРОИЗВОДИТЕЛЕЙ И ПОТРЕБИТЕЛЬСКИХ ЦЕН

В % К ДЕКАБРЮ ПРЕДЫДУЩЕГО ГОДА

СЕНТЯБРЬ 2022 г. К ДЕКАБРЮ 2021 г., %

Индекс цен производителей

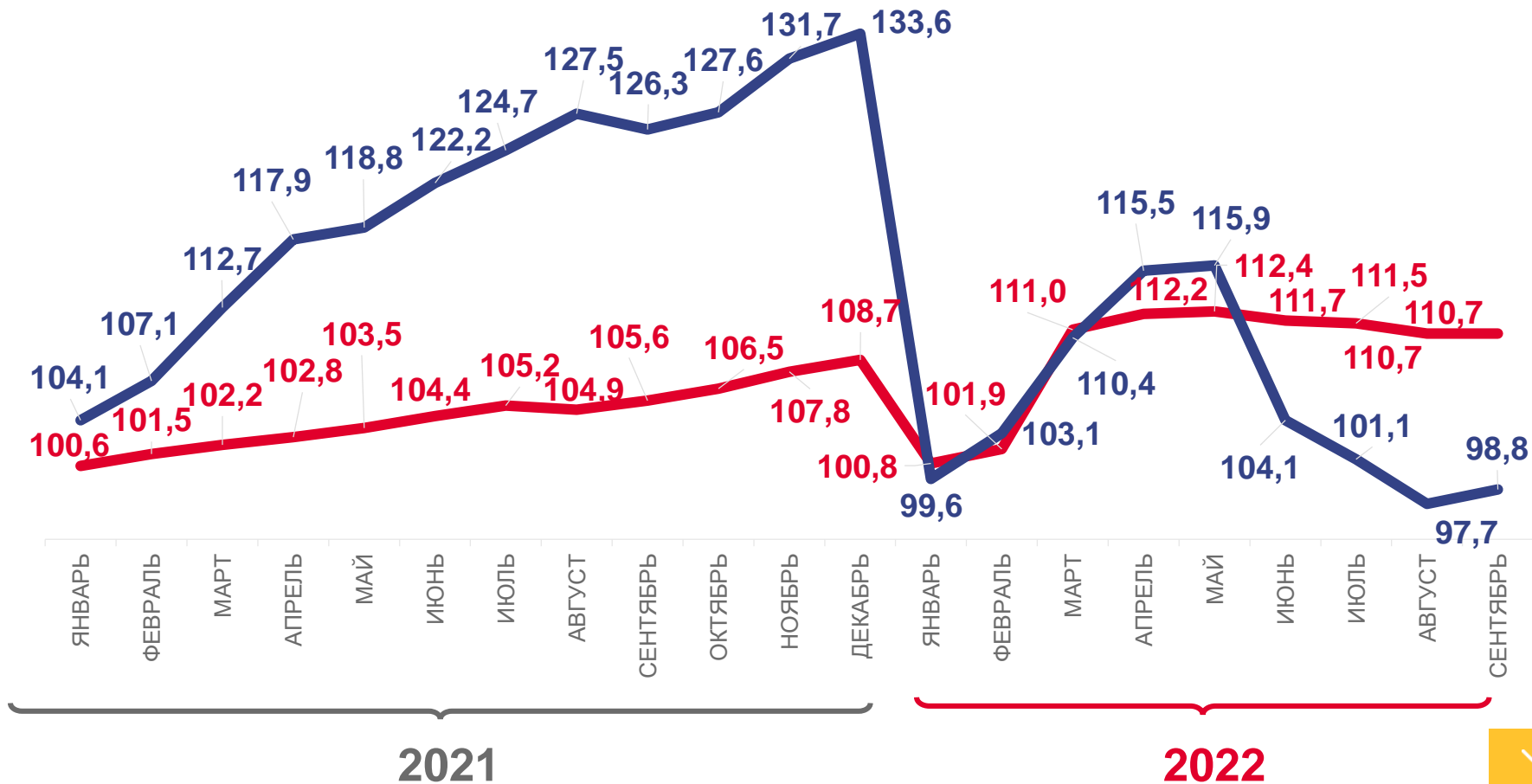


98,8

Индекс потребительских цен



110,7



Цены производителей промышленных товаров



Потребительские цены на товары и услуги





ИНДЕКСЫ ЦЕН ПРОИЗВОДИТЕЛЕЙ И ПОТРЕБИТЕЛЬСКИХ ЦЕН

В % К СООТВЕТСТВУЮЩЕМУ МЕСЯЦУ ПРЕДЫДУЩЕГО ГОДА

СЕНТЯБРЬ 2022 г. К СЕНТЯБРЮ 2021 г., %

Индекс цен производителей

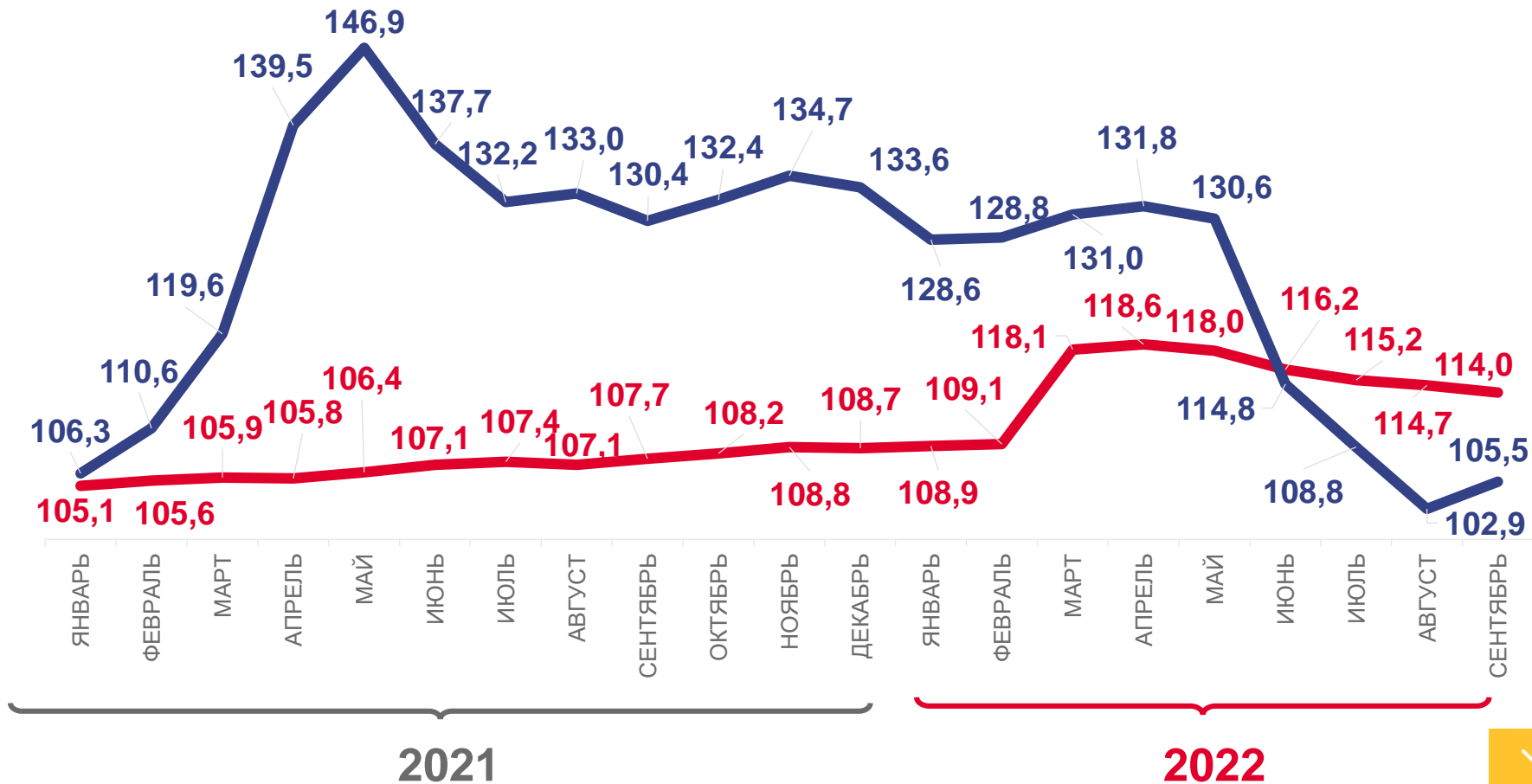


105,5

Индекс потребительских цен



114,0



Цены производителей промышленных товаров



Потребительские цены на товары и услуги





ИНДЕКСЫ ЦЕН ПРОИЗВОДИТЕЛЕЙ ПРОМЫШЛЕННЫХ ТОВАРОВ

В % К ПРЕДЫДУЩЕМУ МЕСЯЦУ

СЕНТЯБРЬ 2022 г. К АВГУСТУ 2022 г. В %



101,1

Индекс цен производителей



98,8

Обрабатывающие производства



99,3

Водоснабжение; водоотведение, организация сбора и утилизации отходов, деятельность по ликвидации загрязнений



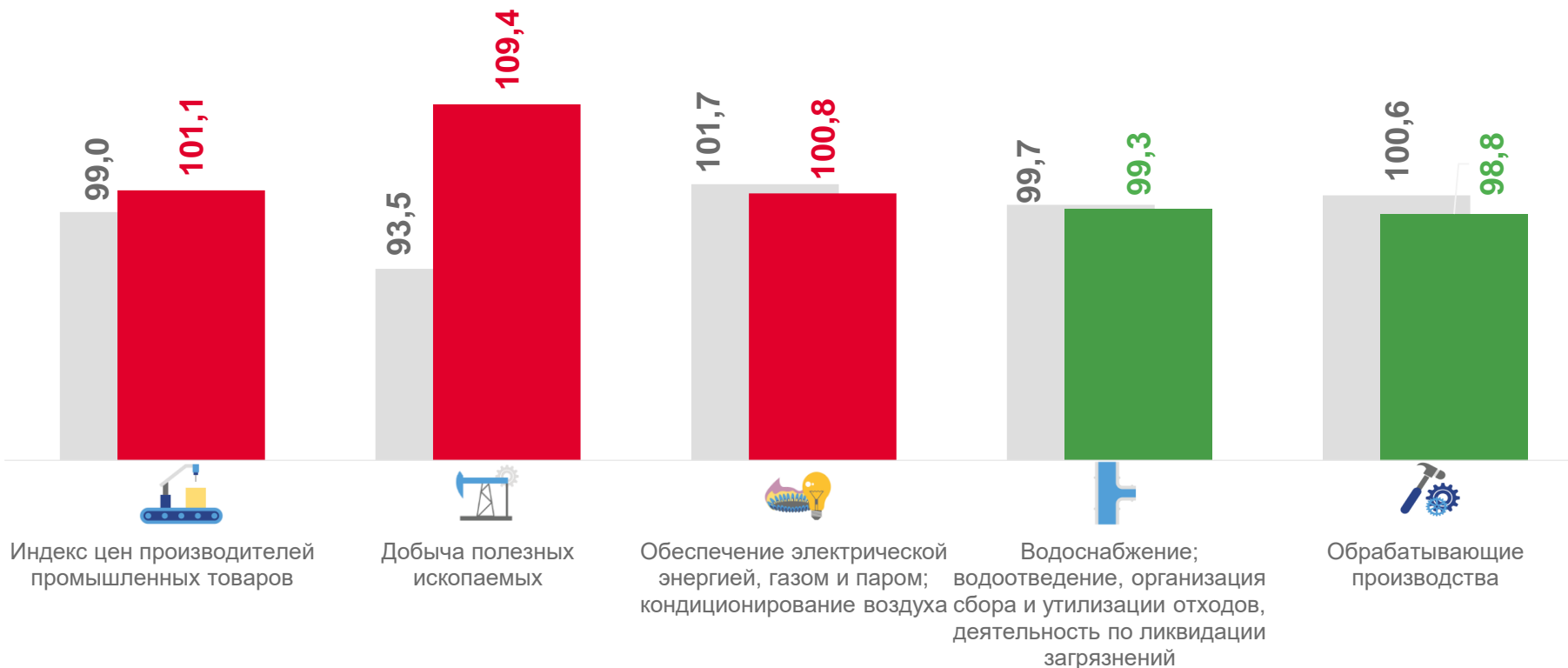
100,8

Обеспечение электрической энергией, газом и паром; кондиционирование воздуха



109,4

Добыча полезных ископаемых



■ Сентябрь 2021 г. к августу 2021 г. ■ Сентябрь 2022 г. к августу 2022 г.





ИНДЕКСЫ ЦЕН ПРОИЗВОДИТЕЛЕЙ ПРОМЫШЛЕННЫХ ТОВАРОВ

В % К ДЕКАБРЮ ПРЕДЫДУЩЕГО ГОДА

СЕНТЯБРЬ 2022 г. К ДЕКАБРЮ 2021 г.



98,8

Индекс цен производителей



87,2

Добыча полезных ископаемых



102,4

Обработывающие производства



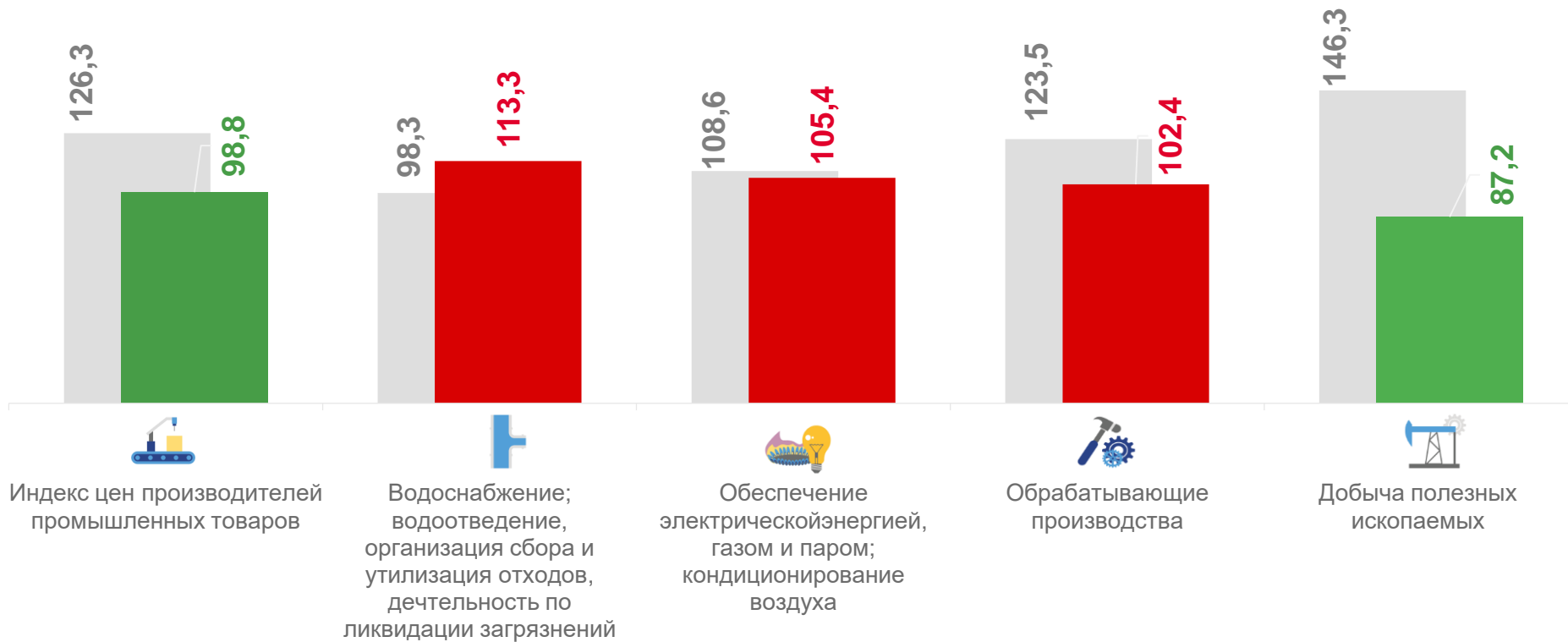
105,4

Обеспечение электрической энергией, газом и паром; кондиционирование воздуха



113,3

Водоснабжение; водоотведение, организация сбора и утилизации отходов, деятельность по ликвидации загрязнений



■ Сентябрь 2021 г. к декабрю 2020 г.

■ Сентябрь 2022 г. к декабрю 2021 г.





ИНДЕКСЫ ЦЕН ПРОИЗВОДИТЕЛЕЙ ПРОМЫШЛЕННЫХ ТОВАРОВ

В % К СООТВЕТСТВУЮЩЕМУ МЕСЯЦУ ПРЕДЫДУЩЕГО ГОДА

СЕНТЯБРЬ 2022 г. К СЕНТЯБРЮ 2021 г., %



105,5%

Индекс цен производителей



101,4%

Добыча полезных ископаемых



102,8%

Обеспечение электрической энергией, газом и паром; кондиционирование воздуха



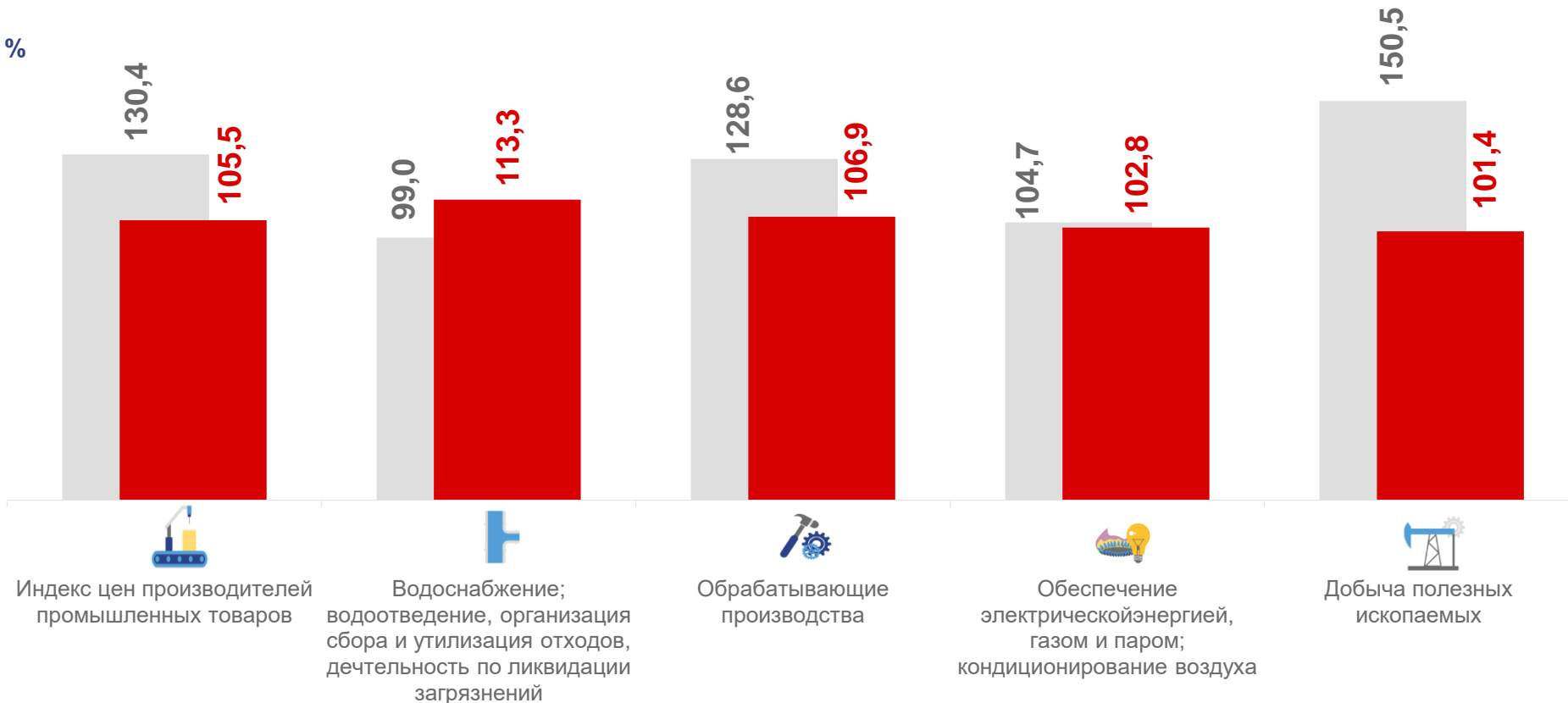
106,9%

Обрабатывающие производства



113,3%

Водоснабжение; водоотведение, организация сбора и утилизации отходов, деятельность по ликвидации загрязнений



■ Сентябрь 2021 г. к сентябрю 2020 г. ■ Сентябрь 2022 г. к сентябрю 2021 г.





ИНДЕКСЫ ЦЕН ПРОИЗВОДИТЕЛЕЙ ПРОМЫШЛЕННЫХ ТОВАРОВ

В % К СООТВЕТСТВУЮЩЕМУ ПЕРИОДУ ПРЕДЫДУЩЕГО ГОДА

ЯНВАРЬ-СЕНТЯБРЬ 2022 г.
К ЯНВАРЮ-СЕНТЯБРЮ 2021 г.



119,7

Индекс цен производителей



104,0

Обеспечение электрической энергией,
газом и паром; кондиционирование воздуха



107,1

Водоснабжение; водоотведение,
организация сбора и утилизации отходов,
деятельность по ликвидации загрязнений



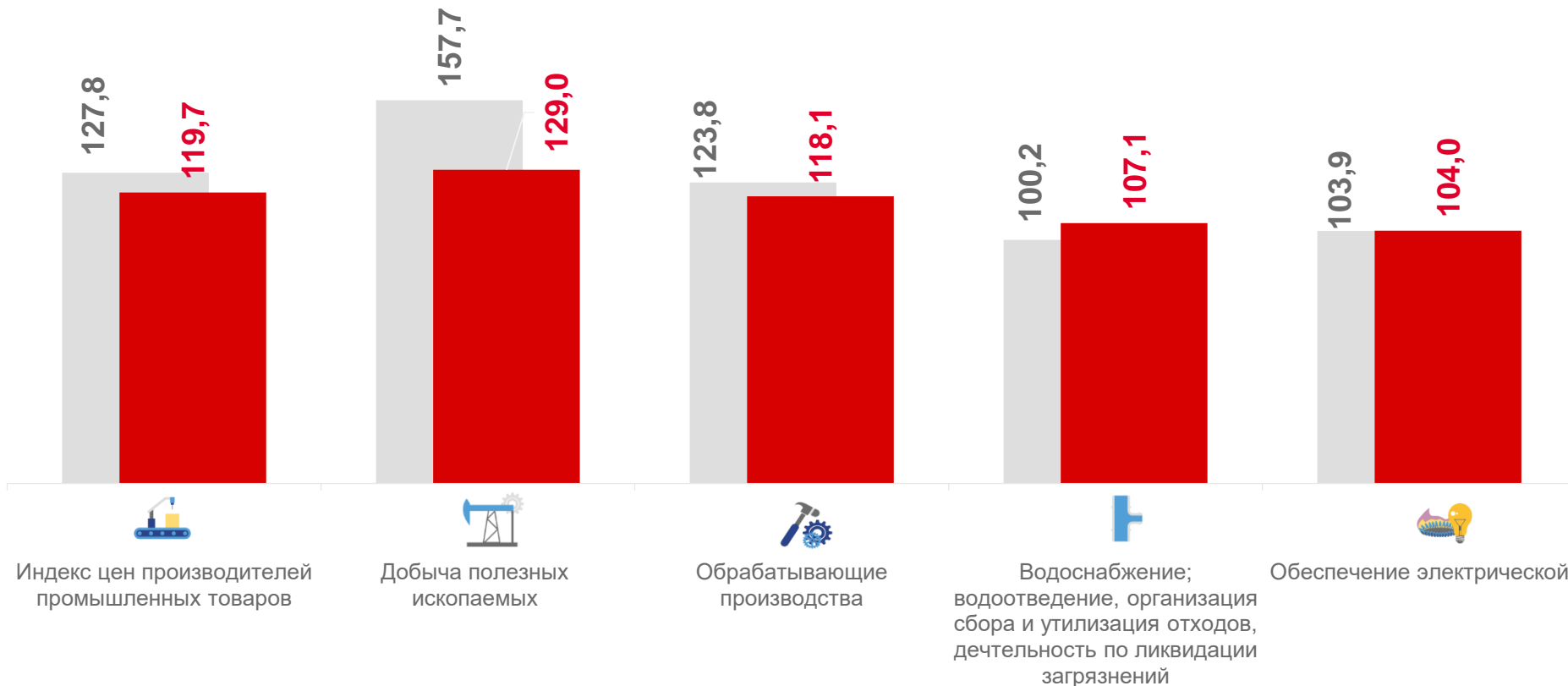
118,1

Обрабатывающие производства



129,0

Добыча полезных ископаемых



■ Январь-сентябрь 2021 г. к январю-сентябрю 2020 г.

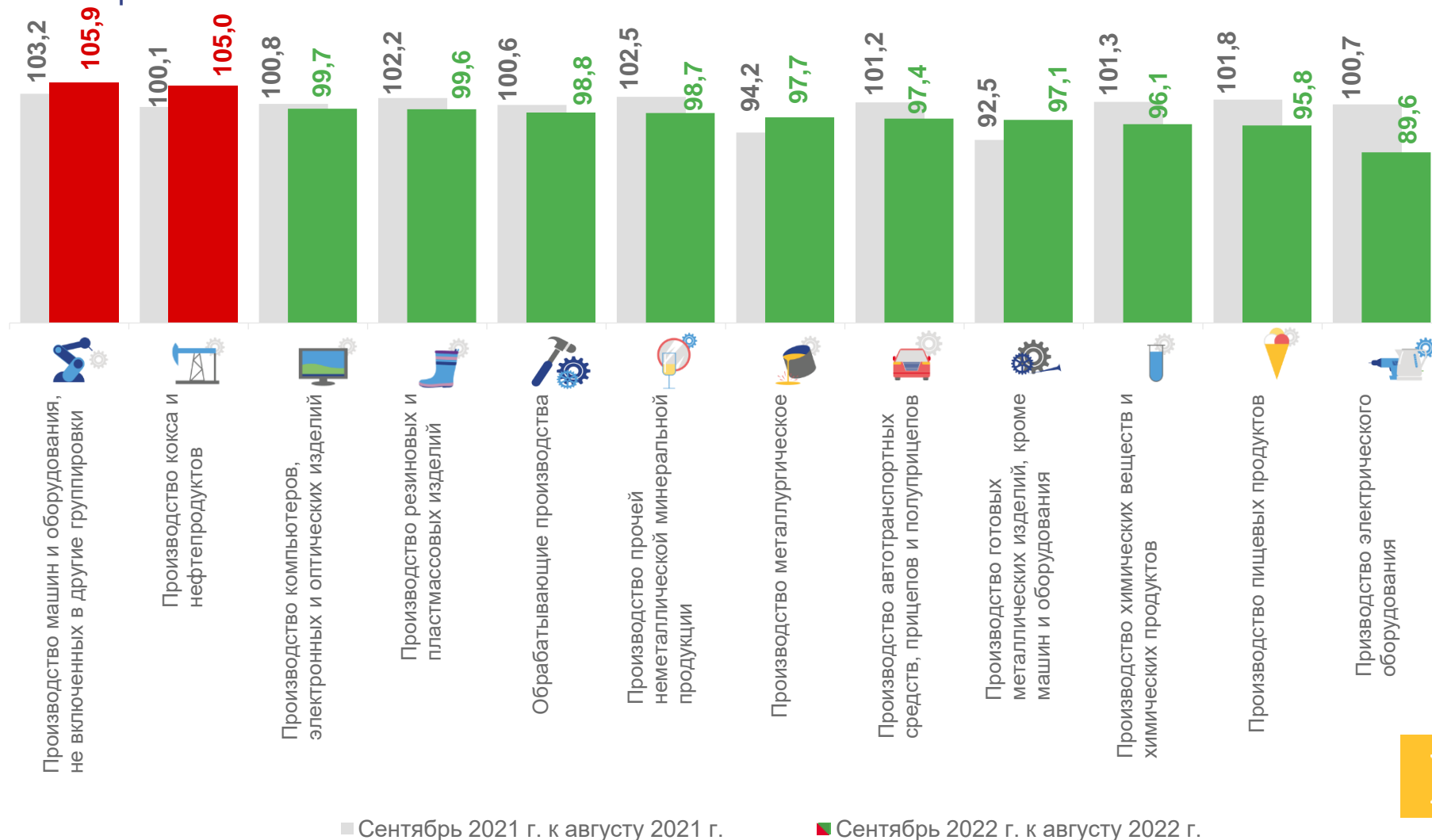
■ Январь-сентябрь 2022 г. к январю-сентябрю 2021 г.



ИНДЕКСЫ ЦЕН ПРОИЗВОДИТЕЛЕЙ ПО ОБРАБАТЫВАЮЩИМ ПРОИЗВОДСТВАМ

В % К ПРЕДЫДУЩЕМУ МЕСЯЦУ

СЕНТЯБРЬ 2022 г. К АВГУСТУ 2022 г.



■ Сентябрь 2021 г. к августу 2021 г.

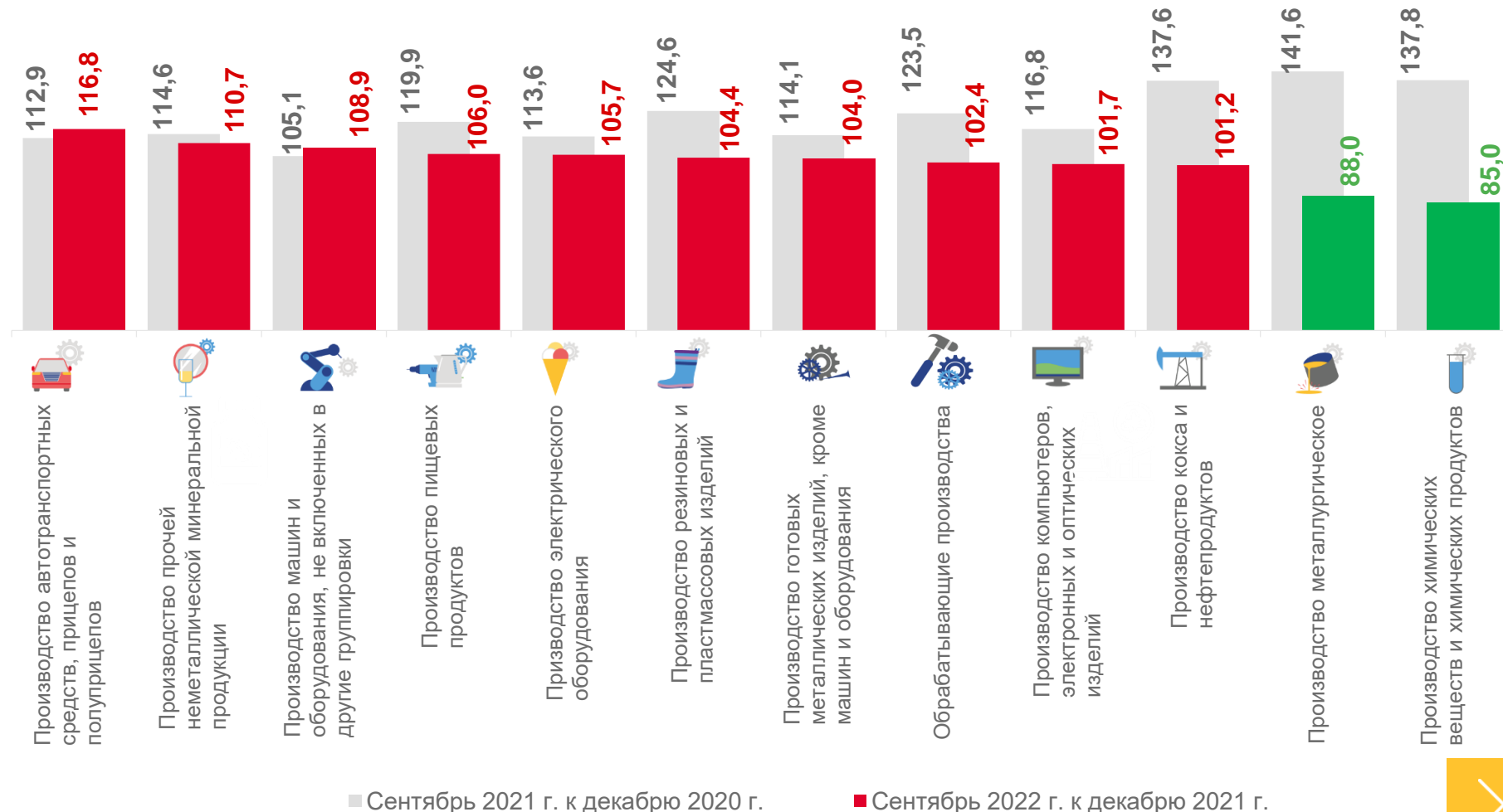
■ Сентябрь 2022 г. к августу 2022 г.



ИНДЕКСЫ ЦЕН ПРОИЗВОДИТЕЛЕЙ ПО ОБРАБАТЫВАЮЩИМ ПРОИЗВОДСТВАМ

В % К ДЕКАБРЮ ПРЕДЫДУЩЕГО ГОДА

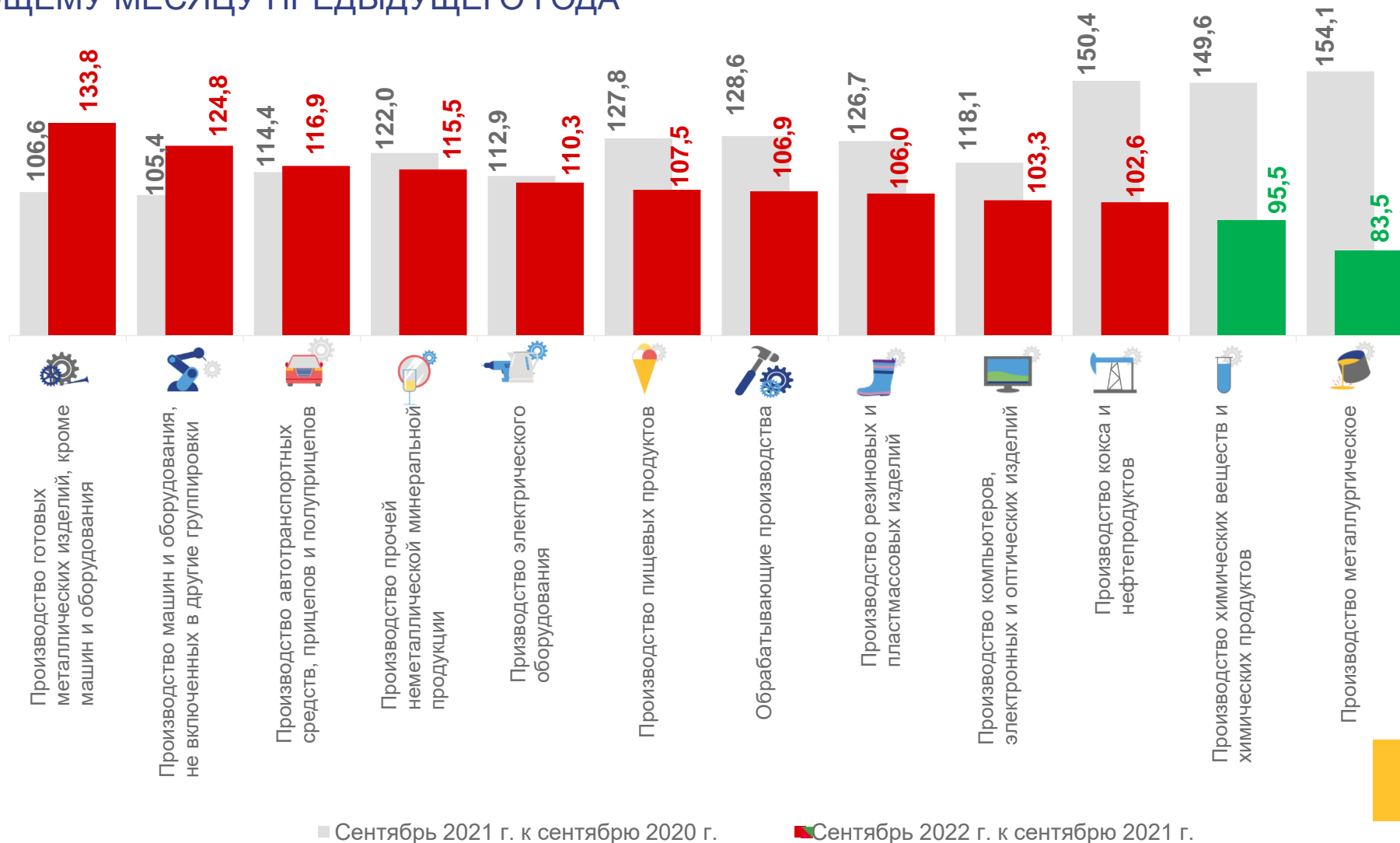
СЕНТЯБРЬ 2022 г. К ДЕКАБРЮ 2021 г.



ИНДЕКСЫ ЦЕН ПРОИЗВОДИТЕЛЕЙ ПО ОБРАБАТЫВАЮЩИМ ПРОИЗВОДСТВАМ

В % К СООТВЕТСТВУЮЩЕМУ МЕСЯЦУ ПРЕДЫДУЩЕГО ГОДА

СЕНТЯБРЬ 2022 г. К СЕНТЯБРЮ 2021 г.



■ Сентябрь 2021 г. к сентябрю 2020 г.

■ Сентябрь 2022 г. к сентябрю 2021 г.

